



салон-ателье

руководство по использованию фирменного стиля

## Содержание

- 01 Цветовые и монохромные версии логотипа
- 02 Модифицированная версия логотипа
- 03 Охранное поле
- 04 Компоновка логотипа
- 05 Варианты размещения
- 06 Фирменные цвета
- 07 Фирменный шрифт
- 08 Недопустимое использование логотипа

## Несколько слов о правилах

В основе логотипа лежат несколько базовых элементов: знак, надпись, цвета. Данное руководство — инструкция по использованию логотипа, позволяющая следить за соблюдением выработанных стандартов.

Изложенные здесь правила помогут сотрудникам компании, дизайнерам и полиграфистам сделать работу корректно и качественно.

## 01 Цветовые и монохромные версии логотипа



Версии в 2 цвета

Версии в 1 цвет

### **ВАЖНО!**

Использование версии логотипа в один цвет допускается, если нет технической возможности применить в макете полноценный вариант

## 02 Модифицированная версия логотипа



### **ВАЖНО!**

В ряде случаев (цветная заливка фона) возможно использовать модифицированную версию логотипа. Следует использовать готовый вариант логотипа, не внося никаких изменений.

## 03 Охранное поле

Зона комфортного размещения любых графических элементов



### ВАЖНО!

Охранное поле равно высоте буквы В логотипа  
Эта область должна всегда оставаться свободной от любых графических элементов и текста

## 04 Компонировка логотипа





### **ВАЖНО!**

Длина иглы в логотипе в 3 раза больше высоты буквы В.

## 05 Варианты размещения

### Цветной на белом фоне

Разрешается  
использовать логотип  
на сплошном  
белом фоне.





### Цветной фон

Разрешается  
использовать  
модифицированную  
версию  
логотипа  
при размещении  
на цветном (только  
фирменные цвета в  
качестве фонов).

### Цветная фотография

Разрешается  
использовать  
модифицированную  
версию логотипа на  
контрастном фоне.



### Черно-белая фотография

Разрешается  
использовать  
модифицированную  
версию логотипа на  
контрастном фоне.

## 06 Фирменные цвета



HTML #785FA2  
HSB 262 41 46  
RGB 120 95 162  
CMYK 61 71 5 0



HTML #000000  
HSB 0 0 0  
RGB 0 0 0  
CMYK 75 68 67 90



HTML #909090  
HSB 0 0 56  
RGB 144 144 144  
CMYK 46 38 38 2



## 07 Фирменный шрифт

CINZEL  
DECORATIVE

### Шрифт логотипа

Cinzel Decorative — свободный шрифт. Он есть и на Google Fonts. Это необычный, современный шрифт с засечками.

r a l e w a y

### Шрифт логотипа 2

Raleway — свободный шрифт. Он есть и на Google Fonts. Шрифт используется с разрядкой 200

# Montserrat

### Основной шрифт

Montserrat во всех его начертаниях в зависимости от области применения. По возможности используется на всех носителях рекламной коммуникации (презентационные материалы и полиграфическая продукция)

Montserrat— свободный шрифт с поддержкой кириллицы. Шрифт есть и на Google Fonts.

В архиве 18 начертаний.

## 09 Недопустимое использование логотипа



Нельзя изменять пропорции логотипа



Нельзя перекрашивать логотип или его части



Нельзя использовать дополнительные спецэффекты



Нельзя изменять расположение элементов



Нельзя нарушать относительные пропорции знака и надписи



Нельзя набирать текстовую часть другим шрифтом